

REPUBLICA DE CHILE
MUNICIPALIDAD DE GALVARINO
SECRETARIA MUNICIPAL

**ACTA REUNIÓN N° 02 DE CARÁCTER EXTRAORDINARIA DEL
CONCEJO MUNICIPAL, REALIZADA EL DIA MIERCOLES 29 DE ABRIL
DE 2015.**

Se abre la sesión a 14:30 horas presidida por Don Fernando Huaiquil Paillal, Alcalde de la comuna, ante la presencia del Secretario Municipal (S) Sr. Elvis Espinoza Gutiérrez en su calidad de Ministro de Fe, contando con la asistencia de la Señora y los Señores Concejales de la Comuna que se individualiza a continuación:

Sr. Pablo Huenulao Muñoz
Sr. José Millalen Paillal
Sr. Willy Kehr Llanos
Sr. Hans González Espinoza
Sr. Pablo Hernández Lagos
Sra. Agustina Zavala Rodríguez

TABLA:

1. Cuenta pública año 2014.

1. CUENTA PUBLICA AÑO 2014

Alcalde: hoy se dará la cuenta pública de la gestión 2014, que es el punto único de la tabla, para lo cual vamos a presentar un resumen del año 2014. Antes de dar inicio a la cuenta pública quiero hacer entrega del documento de la cuenta pública a cada uno de los concejales presentes, pues bien ahora vamos de lleno a lo que nos convoca.

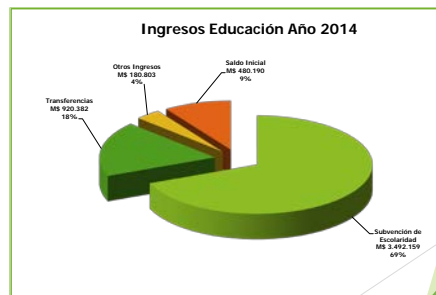
Cuenta Pública - 2014 -



**Alcalde:
Fernando Huaiquil Pailal**

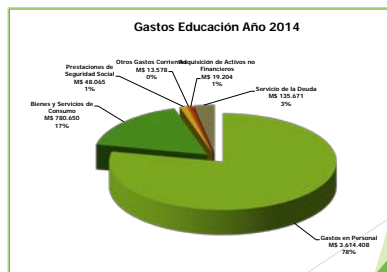
Ingresos Área Educación:

Total: M\$ 5.073.534.-



Egresos Área Educación:

Total: M\$ 4.611.576.-



ESTADO DE DEUDA

Corresponde a deuda de corto y largo plazo, y se distribuye de la siguiente forma:

De **Corto plazo** Pagadera entre 30 y 60 días

DEUDA JUNJI	9.263.280
DEUDA DE PROGRAMA INTEGRACIÓN	14.946.220
DEUDA SUBVENCIÓN ESCOLAR PREFERENCIAL SEP	45.402.333
DEUDA IMPOSICIONES MES DICIEMBRE 2014	58.746.965
DEUDA DE IMPUESTOS MES DICIEMBRE	2.685.434
TOTAL DEUDA DE CORTO PLAZO	131.044.222

De **Largo plazo** Pagadera de 60 a más de días con un tope de un año

DEUDA FONDOS FAGME 2014	657.247
SUBVENCIÓN NORMAL	36.085.250
DEUDA DESC.TOS. VOLUNTARIOS NOV.-DIC. 2014	60.268.023
TOTAL DEUDA DE LARGO PLAZO	97.010.520

SALDO CAJA

El saldo que se presenta en caja por un monto de M\$ 461.958.-corresponde a recursos financieros que pertenecen a programas específicos y que se describen a continuación:

PROGRAMA	MONTO EN M\$
Subvención Escolar preferencial	185.429.-
Subvención Integración	143.341.-
Subvención FAGME 2014	95.864.-
Subvención JUNJI	9.942.-
Subvención Normal	27.382.-
TOTAL \$	461.958.-

DEPARTAMENTO EDUCACION:

PROGRAMA CENTRO EDUCATIVO CULTURAL DE INFANCIA, CECI.

El Programa CECI desarrolla una propuesta pedagógica innovadora, que busca potenciar el desarrollo y el aprendizaje de niños y niñas a través de la expresión creativa, siendo el arte, el rescate y la valoración de la cultura.

N°	Programa	sector atendidos	monto utilizado transporte niños	Monto servicios Lefía y Luz	monto utilizado monitoras
1	Centro educativo cultural de infancia, Ceci Rucatraro alto	12 niños	\$ 2.700.000	\$ 350.000	\$ 3.360.000
			\$ 2.700.000	\$ 350.000	\$ 3.360.000
					Total \$ 6.410.000



PROGRAMA DE INTEGRACION.

Ingresos por subvención programa 2014, \$ 393.496.545, de los cuales se gastaron \$332.803.807. Quedando un saldo de \$ 60.692.734.



SUBVENCION ESCOLAR PREFERENCIAL (SEP)

Ingreso total: \$ 738.536.428



PROGRAMAS MINEDUC Y JUNAE

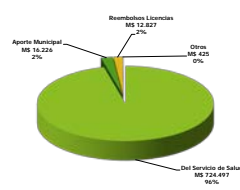
Capítulo: La Plata Medios Asignación: Partido Bonaerense Legislativo Quilmes Prestación	Reconstrucción del MIMEDUC y escuelas por selección de alumnos Programa de las asignaturas avanzadas de matemáticas Instituto de las Ciencias Instituto de las Ciencias Valor Programa Financiamiento MIMEDUC
Programa Reservas: Fondo Educativo Bases	28 alumnos 13 Horario Puntos Valor del programa Financiamiento JUNAE
Programa Salud: Fondo	202 derivaciones especial y especialistas Valor aprobado Financiamiento JUNAE
Bases Junae:	Se otorgan 533 Bases Indígena (Mediana) y Indígena Superior en las distintas niveles
Programa "Teoría del 40":	Beneficiarios: alumnos (A) 13 municipios 23 participantes Financiamiento JUNAE
Programa de Transporte: Fondo	Adquisición de Buses Transporte Rural \$12.800.000

DEPARTAMENTO SALUD:

Ingresos Área Salud:

Total: M\$ 842.712.-

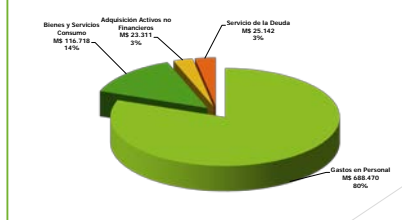
Ingresos Salud Año 2014



Egresos Área Salud:

Total: M\$ 853.641.-

Gastos Salud Año 2014



PROGRAMA ATENCION DOMICILIARIA DE PERSONAS CON DEPENDENCIA SEVERA

Monto del Convenio: \$ 11.373.719.-



PROGRAMA IMÁGENES DIAGNOSTICAS EN ATENCION PRIMARIA EN SALUD

Monto del Convenio: \$ 8.663.017.-

PROGRAMA DE MEJORIA DE LA EQUIDAD EN SALUD RURAL

Monto del Convenio: \$ 62.850.052.-

PROGRAMA DE RESOLUTIVIDAD EN ATENCION PRIMARIA DE SALUD

Monto del Convenio: \$ 7.277.223.-

PROGRAMA GES ODONTOLOGICO ADULTO

Monto del Convenio: \$ 4.666.020.-

PROGRAMA ODONTOLOGICO INTEGRAL

Monto del Convenio: \$ 64.412.332.-

PROGRAMA DE ATENCION INTEGRAL DE SALUD MENTAL EN ATENCION PRIMARIA MUNICIPAL

Monto del Convenio: \$ 3.151.872.-



PROGRAMA DE PROMOCION DE LA SALUD

Monto del Convenio: \$ 9.546.743.-



PROGRAMA DE APOYO A LA GESTION A NIVEL LOCAL EN ATENCION PRIMARIA MUNICIPAL

Monto del Convenio: \$ 77.000.000.-

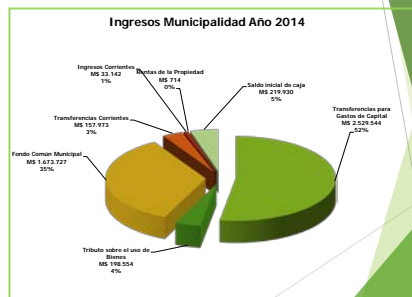


MONTO TOTAL RECIBIDO POR CONVENIOS AÑO 2014: \$ 306.123.830.-

ÁREA MUNICIPAL:

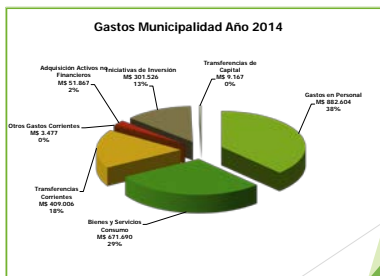
Ingresos Área Municipal:

Total: M\$ \$4.813.584.-



Egresos Área Municipal:

Total: M\$ 2.397.904.-



Dirección de Obras:

Mantenimiento, Reparación y Mejoramiento de Caminos y Vías Comunes

- ▶ Conservación de la red de caminos de la comuna, mantenimiento de la transitabilidad sin interrupciones, **69 Km.** de caminos mejorados, ripiados y bacheados.
- ▶ Acopio de **26.000 m3** de ripio y **21.000 m3** esparcidos en terreno.
- ▶ Se realizaron **150 accesos** a viviendas
- ▶ Rebajes con Retroexcavadora: **40 rebajes para Construir Galpón** y **20 rebajes para Construir Vivienda.**
- ▶ Instalación de **180 ml.** de alcantarillas, mejorando la transitabilidad sobre **30 cursos de agua.**
- ▶ Reparación y mejoramiento de Puentes en general, con una inversión de **\$27.500.000.-**
- ▶ Se repavimentaron **944 Km.** de caminos en toda la comuna con motoniveladora.

Dirección de Obras:

Mantenimiento, Reparación y Mejoramiento de Caminos y Vías Comunes



Dirección de Obras:

Mantenimiento, Reparación y Mejoramiento de Caminos y Vías Comunes



Dirección de Obras:

Mantenimiento, Reparación y Mejoramiento de Caminos y Vías Comunes



Dirección de Obras:

Mantenimiento, Reparación y Mejoramiento de Caminos y Vías Comunes



Dirección de Obras:

Mantenimiento, Reparación y Mejoramiento de Caminos y Vías Comunes



Dirección de Obras:

PAVIMENTACIÓN CALLES DE LA COMUNA

NOMBRE COMITÉ	CALLE	ENTRE CALLES	LOCALIDAD	LARGO	MONTO
Calle Mac Iver y León Gallo	Mac Iver	Luchano - León Gallo	Galvarino	182,0	25
León Gallo	León Gallo	Independencia - Matte	Galvarino	273,0	144.419
					95.307



Dirección de Obras:

PAVIMENTACIÓN CALLES DE LA COMUNA



SECPLA: Secretaría Comunal de Planificación
Proyectos Elaborados

EXTENSIÓN ALUMBRADO PÚBLICO SECTOR HOSPITAL
Monto: \$ 7.600.000.-
Fondos: PMU Emergencia
Beneficiarios: Sector Hospital.
Estado: Terminado.



SECPLA: Secretaría Comunal de Planificación
Proyectos Elaborados

AMPLIACIÓN Y REGULARIZACIÓN COCINA PANGUECO
Monto: \$ 8.280.400.-
Fondos: PMU - FIE
Beneficiarios: Escuela Pangueco
Estado: Terminado.



SECPLA: Secretaría Comunal de Planificación
Proyectos Elaborados

CONSTRUCCIÓN DE ACERAS VILLA COIHUECO, GALVARINO
Monto: \$ 21.338.310.-
Fondos: PMU - Emergencia
Beneficiarios: Villa Coihueco
Estado: Terminado.



SECPLA: Secretaría Comunal de Planificación

Proyectos Elaborados

REPOSICIÓN SEÑALÉTICA INDICATIVA DE CALLES DE GALVARINO

Monto: \$ 33.796.000.-
Fondos: PMU - Emergencia
Beneficiarios: Galvarino urbano
Estado: Terminado.



Departamento de Desarrollo Comunitario:



PROGRAMAS DIDECO

PROGRAMA ASISTENCIA SOCIAL PALIATIVA

Objetivo:

Dar solución a problemáticas relativas a carencias materiales u otra índole, lo cual provoca conflictos o menoscabo en el bienestar de las personas.

INVERSIÓN: \$ 26.331.234.-

BECA MUNICIPALIDAD DE GALVARINO

Objetivo:

Aporte monetario equivalente a 1 UTM a 113 estudiantes de enseñanza superior de la comuna.

INVERSIÓN: \$ 46.729.000.-

PROGRAMAS DIDECO

✓ Programa Emergencia

Objetivo: Prevenir y enfrentar situaciones de emergencia comunal. Durante el 2014 con foco en familias afectadas por incendios y el déficit hídrico.

INVERSIÓN: \$ 14.323.780.-

GESTIÓN SUBSIDIOS, PENSIONES Y PRESTACIONES SOCIALES

✓ Subsidio al Consumo de Agua Potable

Total subsidios otorgados a diciembre 2014

Cupos tramo 1 77% cobertura	Cupos tramo 2 46% cobertura	Cupos Chile solidario 100% cobertura
239	290	77

GESTIÓN SUBSIDIOS, PENSIONES Y PRESTACIONES SOCIALES

✓ Subsidio Único Familiar

Objetivo: Suma mensual a madres o guardadores que tengan a cargo niños no cubiertos por un régimen previsional.

INVERSIÓN: \$ 17.079.216.-

✓ Pensiones Asistenciales

Total Pensiones Otorgadas: 75

INVERSIÓN: \$ 6.447.300.-

GESTIÓN SUBSIDIOS, PENSIONES Y PRESTACIONES SOCIALES

✓ Ficha de Protección Social

Objetivo: Permite identificar a familias vulnerables y es la puerta de entrada para los beneficios y prestaciones monetarias del estado.

Total Fichas Aplicadas: 3.478

CONVENIO DE APLICACIÓN DE FICHA SOCIAL

ITEM	MONTO ASIGNADO	MONTO UTILIZADO
TRANSPORTE DE PERSONAL	\$ 1.385.885	\$ 1.375.580
CONTRATACION DE PERSONAL (3 personas con funciones de registro, atención y gestión)	\$ 1.000.000	\$ 998.000

PROGRAMAS SOCIALES

✓ Programa Mujeres

Objetivo: Promover el desarrollo integral de las mujeres de la comuna. Trabaja con 1.000 mujeres aproximadamente, agrupadas en 49 talleres laborales rurales y 17 urbanos y 2 uniones comunales urbano-rural.

INVERSIÓN: \$ 14.465.300.-





Celebración Día de la Mujer 2014

PROGRAMAS SOCIALES

✓ Programa Adulto Mayor

Objetivo: Promover la integración y participación activa de los adultos mayores, al crear instancias que permitan la capacitación en salud y autocuidado y realizar actividades que promuevan la recreación, esparcimiento y cultura. Trabaja con 12 organizaciones urbanas y rurales.

RECURSOS EXTERNOS: \$ 0.-
 RECURSOS MUNICIPALES: \$ 8.840.000.-
INVERSIÓN TOTAL: \$ 8.840.000.-

PROGRAMAS SOCIALES

✓ Programa Jóvenes

Objetivo: Atender a jóvenes en torno a diferentes objetivos y necesidades, promover espacios de participación comunal e incentivar a participar del mundo de la educación superior.

RECURSOS MUNICIPALES: \$ 1.110.000.-
INVERSIÓN TOTAL: \$ 1.110.000.-

✓ Programa Infancia

Objetivo: Mejorar la calidad de vida de los niños y niñas de la comuna referente a la promoción y protección de los derechos y deberes.

INVERSIÓN TOTAL: \$ 5.000.000

PROGRAMAS SOCIALES

✓ Programa Discapacidad

Objetivo: Difundir y facilitar el acceso a la tramitación de ayudas técnicas y promoción de derechos con enfoque integrador.

RECURSOS MUNICIPALES: \$ 180.000.-
INVERSIÓN TOTAL: \$ 180.000.-

PROGRAMA MAPUCHE

Objetivo: Transversalizar la mirada intercultural al interior de la orgánica municipal así como fortalecer las organizaciones comunitarias indígenas y su relación con el estado.

RECURSOS EXTERNOS: \$ 73.514.596.-
 RECURSOS MUNICIPALES: \$ 21.480.000.-
INVERSIÓN TOTAL: \$ 94.994.596.-



ENTREGA DE CERTIFICADOS A DIRIGENTES CAPACITADOS

PROGRAMAS SOCIALES

✓ Programa Mujer Trabajadora y Jefas de Hogar

Objetivo: Desarrollo de capacidades y habilidades laborales de las mujeres con la articulación de redes institucionales de apoyo para aumentar la participación laboral y mejorar la calidad de vida de las mujeres y sus familias.

RECURSO SERNAM: \$ 10.814.000.-
 RECURSOS MUNICIPALES: \$ 8.650.000.-
 APORTES VALORIZADOS: \$ 13.300.000.-
INVERSIÓN TOTAL: \$32.764.000.-





UNIDAD DE DESARROLLO ECONÓMICO LOCAL, UDEL



LOS OBJETIVOS DEL PROGRAMA SON:

- BRINDAR ASESORÍA, ASISTENCIA TÉCNICA Y CAPACITACIÓN A LA POBLACION ECONÓMICAMENTE ACTIVA DE LA COMUNA Y ESPECIALMENTE A PEQUEÑOS AGRICULTORES Y MICROEMPRESARIOS

ESTE PROGRAMA ESTA CONFORMADO POR:

- ✓ 4 UNIDADES OPERATIVAS PRODESAL
- ✓ 5 UNIDADES OPERATIVAS PDTI
- ✓ PRODER

CONVENIO INDAP – MUNICIPALIDAD “PROGRAMA DE DESARROLLO LOCAL, PRODESAL 2014”

Área Silvoagropecuaria	Nº Beneficiarios	Financiamiento INDAP	Financiamiento o Municipalidad de Galvarino
UNIDAD OPERATIVA PRODESAL TRIFTRIFCO	118	22.962.881	2.307.944
UNIDAD OPERATIVA PRODESAL AILLINCO	119	22.962.881	2.307.944
UNIDAD OPERATIVA PRODESAL PELAHUENCO	118	22.962.881	2.307.944
UNIDAD OPERATIVA PRODESAL NUEVA REPOCURA	116	22.962.881	2.307.944
Total	471	91.851.524	9.231.776

FONDO DE APOYO INICIAL (FAI)

Área	Nº Beneficiarios	Inversión Total (\$)	Fuentes Financiamiento
Entrega de incentivo FAI PRODESAL TRIFTRIFCO	91	9.444.205	INDAP-USUARIOS
Entrega de incentivo FAI PRODESAL AILLINCO	73	7.665.000	INDAP-USUARIOS
Entrega de incentivo FAI PRODESAL PELAHUENCO	84	8.904.000	INDAP-USUARIOS
Entrega de incentivo FAI PRODESAL NUEVA REPOCURA	106	11.236.000	INDAP-USUARIOS
Total	354	37.249.205	

PRODUCCIÓN DE HORTALIZAS Y CHACARERÍA

Área	Nº Beneficiarios	Inversión Total (\$)	Fuentes Financiamiento
Entrega de polietileno para construcción de invernaderos comerciales	20	542.640	Municipalidad
Semillas certificadas de hortalizas y agroquímicos para producción bajo plástico	110	220.000	Municipalidad
Control de plagas y enfermedades en cultivos de hortalizas y chacareria	240	581.279	Municipalidad
Total	370	1.343.919	

PROGRAMA DE INCENTIVO PARA EL FORTALECIMIENTO PRODUCTIVO (IFP)

Área	Nº Beneficiarios	Inversión Total (\$)	Fuente Financiamiento
IFP PRODESAL NUEVA REPOCURA	36	24.666.000	INDAP-Aporte Agricultores
IFP PRODESAL AILLINCO	23	5.356.449	INDAP-Aporte agricultores
IFP PRODESAL PELAHUENCO	45	34.409.327	INDAP-Aporte agricultores
IFP PRODESAL TRIFTRIFCO	29	25.327.445	INDAP-Aporte Agricultores
TOTAL	133	89.759.221	

PROYECTO CONADI “Apoyo al Equipamiento Básico de Predios Adquiridos vía el artículo 20 letras A) y B), Región de La Araucanía, Año 2014”.

Proyecto	Nº Beneficiarios	Inversión Total (\$)	Fuente Financiamiento
Apoyo al Equipamiento Básico de Predios Adquiridos vía el artículo 20 letras A) y B), Región de La Araucanía, Año 2014, COMANDO MANA, REPOCURA, TRIFTRIFCO	34	24.072.000	COMAR- AGRICULTORES
Total	34	24.072.000	



PROGRAMA UDEL		Familias beneficiadas	Inversión (\$)	Aporte
PRODESAL	U. DEMOSTRATIVAS	471	269.615.726	I.MUNICIPALIDAD INDAP CONFAGORE CONADI USUARIOS (1% DEL TOTAL)
	PROYECTOS DE INVERSIÓN			
	GIRAS TÉCNICAS			
	ACCIONES FORMATIVAS			
PDTI	U. DEMOSTRATIVAS	558	560.090.141	I.MUNICIPALIDAD INDAP CONFAGORE USUARIOS (1% DEL TOTAL)
	PROYECTOS DE INVERSIÓN			
	GIRAS TÉCNICAS			
	ACCIONES FORMATIVAS			
PRODER	OTROS	650	58.050.000	I.MUNICIPALIDAD MINISTERIO DEL INTERIOR
	U. DEMOSTRATIVAS			

PROGRAMA UDEL		Familias beneficiadas	Inversión (\$)	Aporte
PRODESAL	U. DEMOSTRATIVAS	471	269.615.726	I.MUNICIPALIDAD INDAP CONFAGORE CONADI USUARIOS (1% DEL TOTAL)
	PROYECTOS DE INVERSIÓN			
PRODER	U. DEMOSTRATIVAS	650	58.050.000	I.MUNICIPALIDAD MINISTERIO DEL INTERIOR
	PROYECTOS DE INVERSIÓN			
	GIRAS TÉCNICAS			
	ACCIONES FORMATIVAS			
	CONTRATACION DE PROFESIONAL Y TECNICO ASESOR			
PROYECTO DE PREVENCIÓN DEL DELITO				

PROGRAMA UDEL		Familias beneficiadas	Inversión (\$)	Aporte
UIDEL (GESTION ESPECÍFICA)	OPERATIVOS URBANOS Y RURALES	3735	285.496.341	I.MUNICIPALIDAD DE GALVARINO U.CHILE U.SITO TOMAS CONFAGORE FIA INIA CARILLANCA CNR SEREMI AGRICULTURA UFRO
	ARBORIZACIÓN			
	PROGRAMAS REGIONALES			
	CONVENIOS, PROYECTOS FINANCIAMIENTO REGIONAL Y NACIONAL			
CONTRATACION DE PROFESIONAL Y ADMINISTRATIVA				
TOTAL		5414	1.173.252.208	

MUCHAS GRACIAS

**Alcalde:
Fernando Huaiquil Paillal**

Alcalde, como único punto de la tabla, se cierra la sesión, muchas gracias.

Se cierra la sesión a las 15:13 horas.

**ELVIS ESPNOZA GUTIERREZ
SECRETARIO MUNICIPAL (S)**

**FERNANDO HUAQUILO PAILLAL
ACALDE**